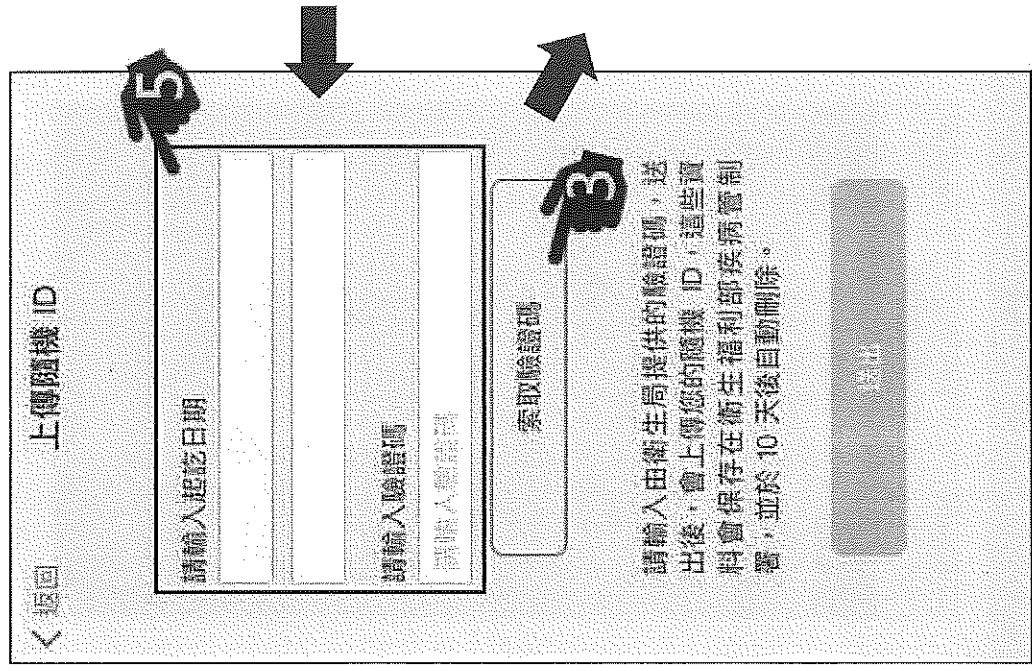
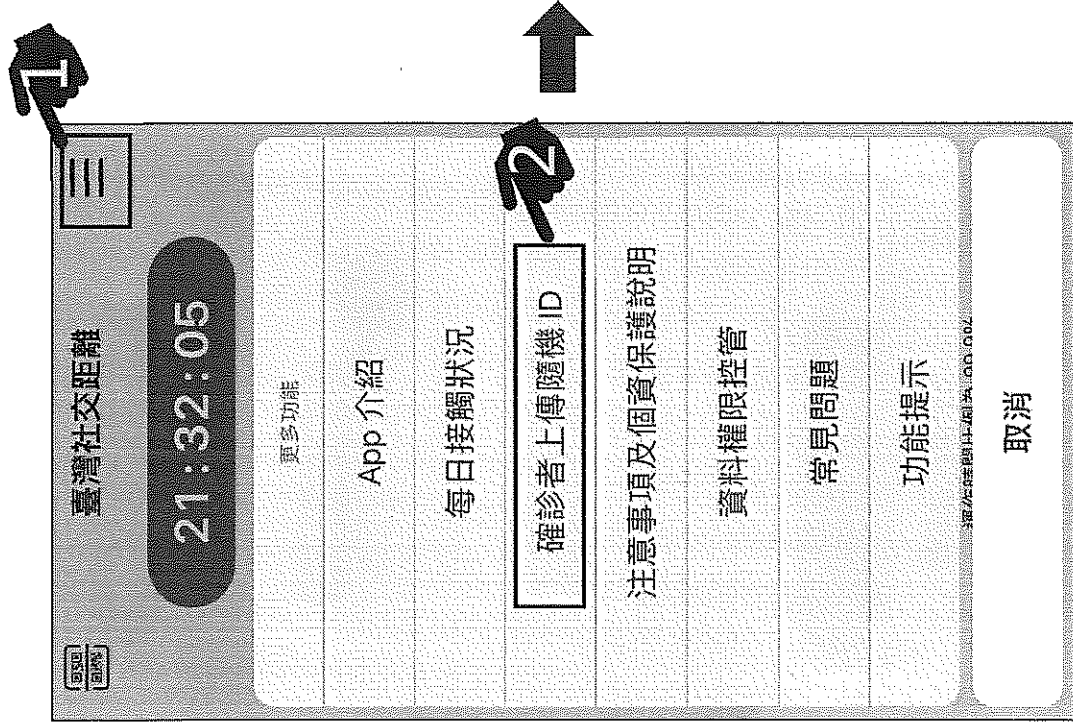


臺灣社交距離APP新增功能說明

確診者上傳接觸資料



簡訊

【臺灣社交距離】請於日期處選擇 2022/03/16、2022/03/22，輸入驗證碼 10860462，按下送出鈕，顯示上傳成功即完成，謝謝。



請輸入手機號碼


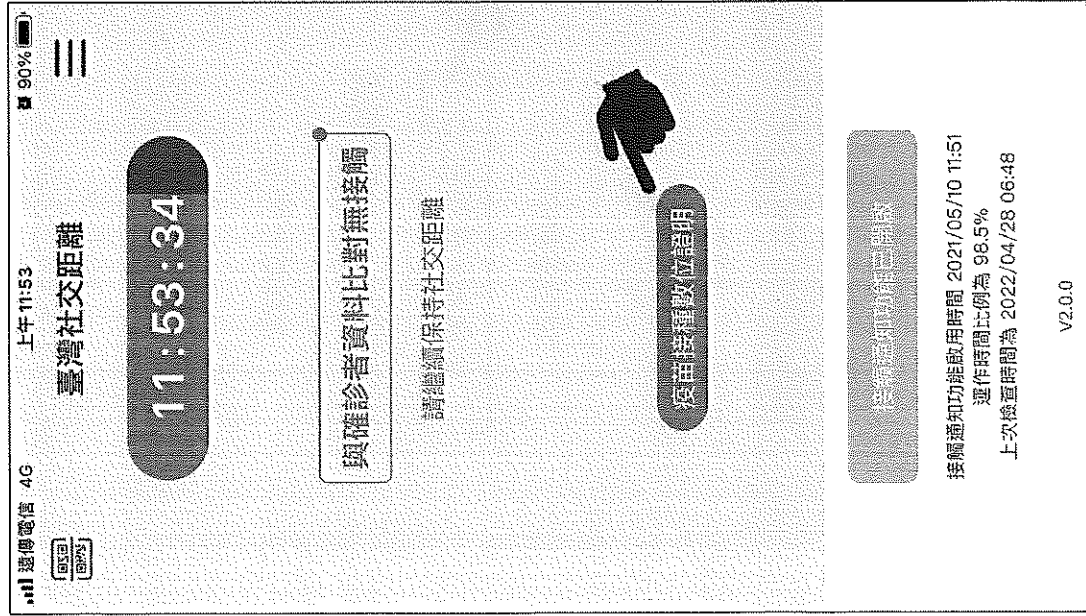
請輸入手機號碼

此功能為提供確診者索取驗證碼，非確診者無法取得驗證碼。



臺灣社交距離APP新增功能說明

疫苗數位證明存放管理

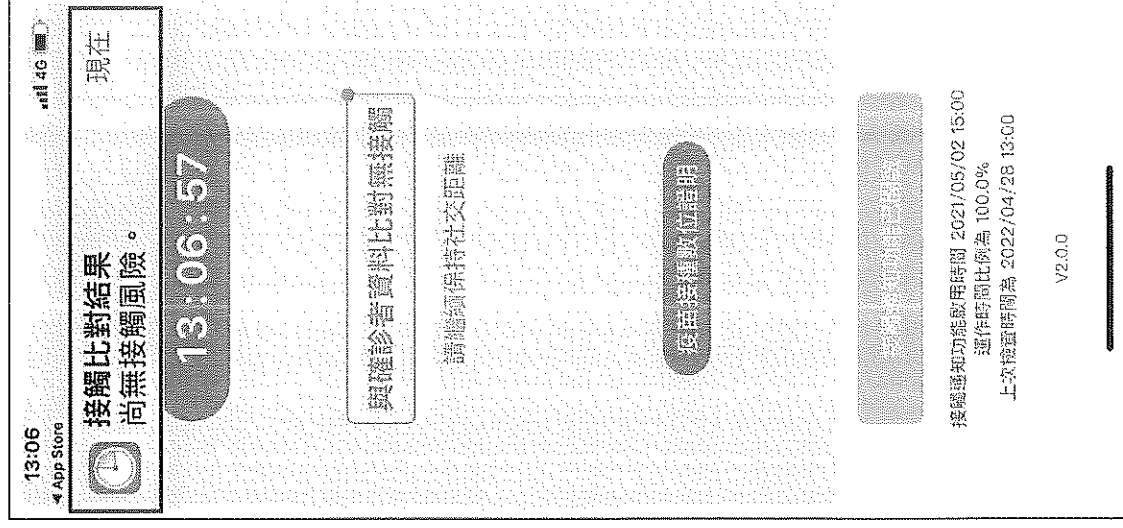
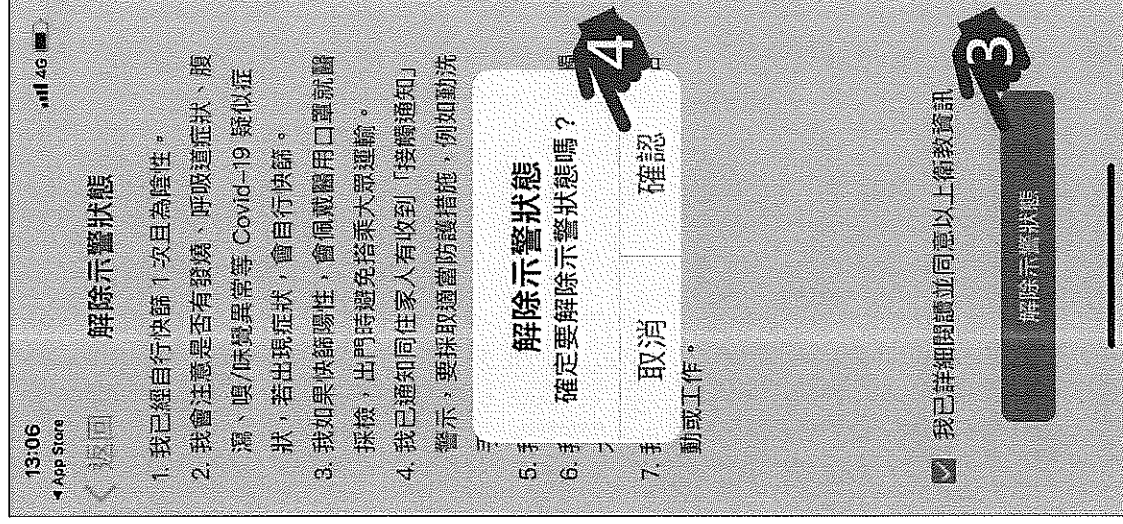
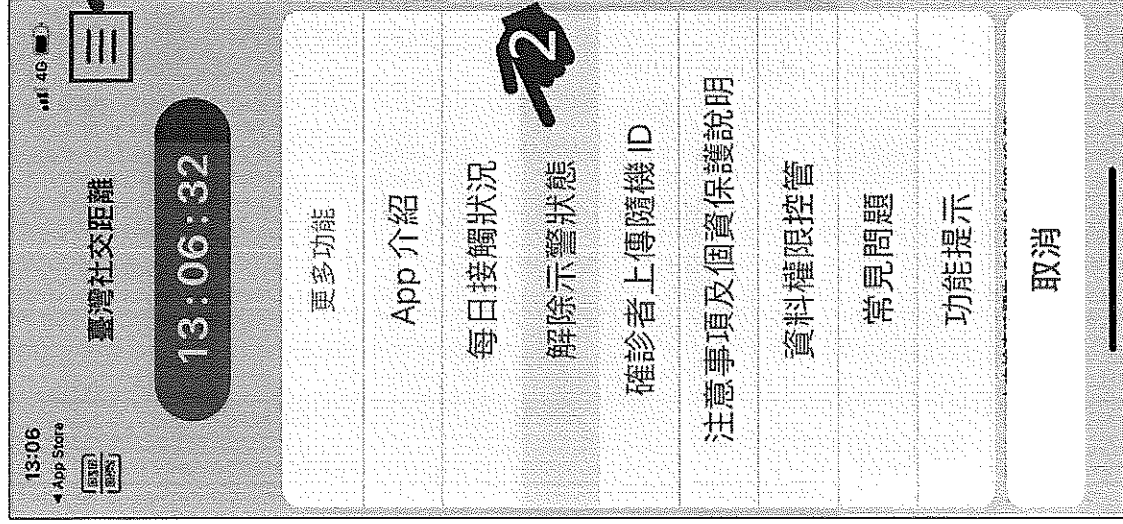


透過手機相機掃描
或從手機相簿匯入

匯入完成

臺灣社交距離APP新增功能說明

自主取消警示狀態



產製確診者上傳驗證碼

Step 1 連線登入

連線網址：<https://exposure-server.cdc.gov.tw/>
以帳號密碼登入。

Step 2-1 產製確診者驗證碼

- 1 Issue code Check code status Issue alarm Cancel code

Create verification code

Complete the following form to issue a single-use token to verify a patient. Do not submit this form until you are prepared to relay the code to the patient.

Diagnosis

- 2 Positive test
Confirmed positive test result from an official testing source

Dates

↓ 輸入當天日期 ↓

Testing date (local time)	Symptoms onset (local time)
2021/04/09	2021/04/07

Create verification code

Step 3 得到驗證碼

Generated short code:

Share this code with the patient immediately.

7 6 3 9 8 7 9 9

有效期限15分鐘

Expires in 00:14:35

惠請提供確診者 Step 3 產製之
驗證碼(8位數字，使用過後即失效)

